

JOHNSON ACERO



CATÁLOGO

Catalogue

Piletas y Mesadas
Sinks and Worktops

JOHNSON ACERO S.A. ofrece en su línea de piletas y mesadas de acero inoxidable diseño, funcionalidad y alta calidad.

JOHNSON a través de una amplia gama de modelos cubre las más variadas necesidades de uso en cocinas, baños y lavaderos, contando además con un sector destinado a la fabricación de productos especiales para laboratorios, hospitales, gastronomía, etc.

Equipamiento de alta tecnología para la producción de piletas y accesorios de acero inoxidable, realizados con materias primas seleccionadas y bajo normas de calidad con certificación ISO 9001:2000

Más de 44.000 m² de planta industrial, una poderosa red de distribución y un equipo humano de excelencia es lo que JOHNSON ACERO S.A. pone a su servicio.

JOHNSON ACERO S.A. offers in its line of stainless steel sinks and Countertops, design, function and high quality.

JOHNSON covers every need of usage in kitchen, bathroom and laundry through a wide range of models. It has also developed a manufacturing department for special products directed to laboratories, hospitals, food industries, etc.

High technology equipment for the production of stainless steel sinks and accessories, made with selected raw materials under ISO 9001:2000 quality norms.

JOHNSON ACERO S.A. provides an industrial plant of about 440.000 sq.ft, high technology powerful distribution net and an excellent service.

Piletas

8	LUXOR
9	LUXOR COMPACT
10	LUXOR MINI
11	QUADRA MAX
12	QUADRA
15	ZARA
16	DNI
17	PILETAS SIMPLES / <i>SINGLE SINKS</i>
23	PILETAS DOBLES / <i>DOUBLE SINKS</i>
25	PILETAS ESQUINERAS / <i>CORNER SINKS</i>
26	PILETA TRIPLE / <i>TRIPLE SINK</i>
27	PILETA LAVADERO / <i>LAUNDRY SINK</i>
28	PILETAS VANITORY / <i>LAVATORY SINK</i>
30	ACCESORIOS OPCIONALES PARA PILETAS <i>OPTIONAL ACCESSORIES FOR SINKS</i>
32	LÍNEAS 430 <i>430 LINE</i>

Mesadas

33	CARACTERÍSTICAS DE LAS MESADAS DE ACERO INOXIDABLE <i>STAINLESS STEEL COUNTERTOP FEATURES</i>
41	MESADAS EN STOCK PERMANENTE <i>COUNTERTOPS IN PERMANENT STOCK</i>
44	GUÍA DE LIMPIEZA Y MANTENIMIENTO DE PRODUCTOS DE ACERO INOXIDABLE <i>CLEARING AND MAINTENANCE GUIDE FOR STAINLESS STEEL PRODUCTS</i>



LUXOR SI85 A - LUXOR SI85 STA

Piletas Sinks	Código Code	Medidas (cm) Dimensions (inches)	Lts.	Aplicación Application			Orificio grifería Hole for faucet	Terminación Finished	Sopapa Strainer	Opcional Option
				De arriba Top mount	Debajo Undermount	Soldado Welded				
	LUXOR SI85 A	85,5 x 48,2 x 21 33 5/8 x 19 x 8 1/4	42 lts	SI	SI ⁽¹⁾	SI	1 de Ø 35 mm 1 of Ø 1 3/8 inches	Pulido standard Standard Polished	Sopapa cestillo con brazo antirrebalse Strainer Basket with overflow	Sin orificio para grifería Without hole for faucet 2 orificios de Ø 25 mm 2 holes for faucet Ø 1"
	LUXOR SI85 STA	85,5 x 48,2 x 21 33 5/8 x 19 x 8 1/4	42 lts	SI	SI ⁽¹⁾	SI	1 de Ø 35 mm 1 of Ø 1 3/8 inches	Terminación satinada Satin Finished	Sopapa cestillo con brazo antirrebalse Strainer Basket with overflow	1 orificio de Ø 26 mm para dosificador I/D, indicar posición 1 hole for soap dispenser Ø 1,024" L/R, indicate position Sin orificio para grifería Without hole for faucet 2 orificios de Ø 25 mm 2 holes for faucet Ø 1"

NOTAS: - Incluye grampas de fijación.
 - La distancia entre orificio de Ø 35 mm y orificio para dosificador es de 14 cm.
 - Posición de grifería no centrada en piletta.
 - Uso opcional de dosificador solo con grifería monocomando.
 - (1) La aplicación desde abajo deberá estar descentrada de la profundidad de la mesada para no colisionar con el mueble debajo de la piletta. Las dimensiones de aplicación desde abajo quedan sujetas a la verificación por el fabricante de mesada.

NOTES: - Holding clamps included.
 - The distance between hole of 1 3/8 (inches) and hole for dispenser is 5 1/4.
 - Faucet position is not centered in sink.
 - Optional use of soap dispenser only with single handle faucets.
 - (1) Undermounting Sink must not be centered in countertop depth so that it doesn't OVERLAP the furniture. Undermounting measures must be VERIFIED by the countertop manufacturer.

Accesorios Opcionales LUXOR / Optional Accessories LUXOR

<p>PIACLU Piletta accesoria Luxor en ABS color blanco, con aro de apoyo de acero inoxidable Luxor white sink in ABS, with stainless steel hoop</p>	<p>CASELU Canasto secaplatos Luxor de acero Luxor Stainless Steel Dish Rack</p>	<p>TALU Tabla Luxor de madera Luxor Wooden Cutting Board</p>	<p>APIDO Dosificador Soap Dispenser</p>	<p>APIDOCU Dosificador CUBO Soap Dispenser</p>
---	--	---	--	---



LUXOR COMPACT SI71 A - LUXOR COMPACT SI71 STA

Piletas Sinks	Código Code	Medidas (cm) Dimensions (inches)	Lts.	Aplicación Application			Orificio grifería Hole for faucet	Terminación Finished	Sopapa Strainer	Opcional Option
				De arriba Top mount	De abajo Under mount	Soldada Welded				
	LUXOR COMPACT SI71 A	71 x 48,2 x 21 27" 15/16 x 19" x 8" 1/4	33 lts	SI	SI ⁽¹⁾	SI	1 de Ø 35 mm 1 of Ø 1" 3/8 inches	Pulido standard Standard Polished	Sopapa cestillo con brazo antirrebalse 1 Strainer Basket with overflow	Sin orificio para grifería Without hole for faucet 2 orificios ⁽²⁾ de Ø 25 mm 2 holes for faucet Ø 1" 1 orificio de Ø 26 mm para dosificador 1 hole for soap dispenser Ø 1,024"
	LUXOR COMPACT SI71 STA	71 x 48,2 x 21 27" 15/16 x 19" x 8" 1/4	33 lts	SI	SI ⁽¹⁾	SI	1 de Ø 35 mm 1 of Ø 1" 3/8 inches	Terminación satinada Satin Finished	Sopapa cestillo con brazo antirrebalse 1 Strainer Basket with overflow	Sin orificio para grifería Without hole for faucet 2 orificios ⁽²⁾ de Ø 25 mm 2 holes for faucet Ø 1" 1 orificio de Ø 26 mm para dosificador 1 hole for soap dispenser Ø 1,024"

NOTAS:

- Incluye grampas de fijación.
- La posición del dosificador como opcional es en el extremo derecho de la piletta.
- Uso opcional de dosificador solo con grifería monocomando.
- (1) La aplicación desde abajo deberá estar descentrada de la profundidad de la mesada para no colisionar con el mueble debajo de la piletta. Las dimensiones de aplicación desde abajo quedan sujetas a la verificación por el fabricante de mesada.
- (2) Respecto del eje de posición de sopapa los orificios para la grifería de doble comando quedan desfasados 1,8 cm. hacia la izquierda.

NOTES:

- Holding clamps included.
- Optional soap dispenser locates in right end of the sink.
- Optional use of soap dispenser only with single handle faucets.
- (1) Undermounting Sink must not be centered in countertop depth so that it doesn't OVERLAP the furniture. Undermounting measures must be VERIFIED by the countertop manufacturer.
- (2) Double command faucet holes are located 0.70" away from the strainer axis position towards the left.

Accesorios Opcionales LUXOR COMPACT / Optional Accessories LUXOR COMPACT

<p>PIACLU Piletta accesoria Luxor en ABS color blanco, con aro de apoyo de acero inoxidable Luxor white sink in ABS, with stainless steel hoop</p>	<p>CASELU Canasto secaplatos Luxor de acero Luxor Stainless Steel Dish Rack</p>	<p>TALU Tabla Luxor de madera Luxor Wooden Cutting Board</p>	<p>APIDO Dosificador Soap Dispenser</p>	<p>APIDOCU Dosificador CUBO Soap Dispenser</p>
---	--	---	--	---



LUXOR MINI S155 A

Piletas Sinks	Código Code	Medidas (cm) Dimensions (inches)	Lts.	Aplicación Application			Orificio grifería Hole for faucet	Terminación Finished	Sopapa Strainer	Opcional Option
				De arriba Top mount	De abajo Under mount	Soldada Welded				
	LUXOR MINI S155 A	55 x 41,5 x 20 21"5/8 x 16"11/32 x 7"7/8	22 lts	SI	SI	SI	1 de Ø 35 mm 1 of Ø 1"3/8 inches	Pulido standard Standard Polished	Sopapa cestillo con brazo antirrebalse 1 Strainer Basket with overflow	<p>Sin orificio para grifería Without hole for faucet</p> <p>1 orificio de Ø 26 mm para dosificador 1 hole for soap dispenser Ø 1,024"</p>

NOTA
 - Incluye grampas de fijación.
 - La posición del dosificador como opcional es en el extremo derecho de la piletta.

NOTE:
 - Holding clamps included.
 - Optional soap dispenser locates in right end of the sink.

Accesorios Opcionales Luxor Mini S155A / Optionals Accessories Luxor Mini S155A

<p>CASELM Canasto secaplatos Luxor Mini de acero Stainless Steel Dish Rack</p>	<p>TALM Tabla Luxor Mini de madera Luxor Mini Wooden Cutting Board</p>	<p>APIDO Dosificador Soap Dispenser</p>	<p>APIDOCU Dosificador CUBO Soap Dispenser</p>
---	---	--	---



QUADRA MAX Q71 A

Piletas Sinks	Código Code	Medidas (cm) Dimensions (inches)	Lts.	Aplicación Application				Orificio grifería Hole for faucet	Terminación Finished	Sopapa Strainer	Opcional Option
				De arriba Top mount	De abajo Under mount	Soldada Welded					
	QUADRA MAX Q71 A	71 x 48,2 x 17,5 27"15/16 x 19" x 6"7/8	33lts	SI	SI	-	1 de Ø 35 mm 1 of Ø 1"3/8 inches	Pulido standard Standard Polished	Sopapa cestillo cuadrada con brazo antirrebalse Strainer Basket with OVERFLOW	Sin orificio ⁽²⁾ para grifería Without hole for faucet 2 orificios de Ø 25 mm 2 holes for faucet Ø 1" 1 orificio de Ø 26 mm para dosificador I/D, indicar posición 1 hole for soap dispenser Ø 1,024" L/R indicate position	

NOTA:

Incluye grampas de fijación.

- (1) La aplicación de "abajo" deberá estar descentrada de la profundidad de la mesada para no colisionar con el mueble debajo de la piletta. Las dimensiones de aplicación desde abajo quedan sujetas a la verificación del fabricante de mesada.
- (2) se recomienda al cliente verificar la longitud del brazo de grifería para el adecuado vertido del agua.

NOTE:

Fixation clamps included.

- (1) the "below" application should be off-center from countertop depth to AVOID collision against sink furniture. Application dimensions from below are subject to countertop manufacturer's VERIFICATION.
- (2) Client is recommended to VERIFY the length of faucet arm for adequate water pouring.

Accesorios Opcionales QUADRA MAX Q71 A / Optionals Accessories QUADRA MAX Q71 A

<p>PIAC Q71 Pileta accesoria Q71 A en ABS color blanco Additional sink Q71 A in white color ABS</p>	<p>TAMO Q71 Tabla de Montelli Q71 A en color blanco Montelli cutting board Q71 A in white color</p>	<p>ESAC Q71 Escurreplatos de acero Q71 A Stainless Steel Dish Drier Q71 A</p>	<p>APIDO Dosificador Soap Dispenser</p>	<p>APIDOCU Dosificador CUBO Soap Dispenser</p>
--	--	--	--	---

Piletas Sinks	Código Code	Medidas (cm) Dimensions (inches)	Aplicación Application			Orificio grifería Hole for faucet	Terminación Finished	Sopapa Strainer	Opcional Option	
			Lts.	De arriba Top mount	Under mount Undermount					Webbed
<p>QUADRA Q084 A</p>	QUADRA Q084 A Q40 + Q40	83,8 x 55,9 x 17,5 33" x 22" x 6" 7/8	40 lts	SI ⁽¹⁾	-	SI ⁽¹⁾	1 de Ø 35 mm 1 of Ø 1" 3/8 inches	Pulido standard Standard Polished	1 Sopapa cestillo Strainer Basket 1	Sin orificio para grifería (2) Without hole for faucet (2) 2 de Ø 25 mm para grifería 2 holes for faucet Ø 1"
<p>QUADRA Q085 A</p>	QUADRA Q085 A Q40 + Q37	85,5 x 48,2 x 17,5 33" 5/8 x 19" x 6" 7/8	38 lts	SI	SI ⁽³⁾	SI	1 de Ø 35 mm 1 of Ø 1" 3/8 inches	Pulido standard Standard Polished	1 Sopapa cestillo con brazo antirrebalse 1 Strainer Basket with overflow	Sin orificio para grifería (2) Without hole for faucet (2) 2 de Ø 25 mm para grifería (2) 2 holes for faucet Ø 1" (2)
									1 Sopapa cestillo 1 Strainer Basket	1 de Ø 26 mm para dosificador I/D, indicar posición 1 hole for soap dispenser Ø 1,024" L/R, indicate position 1 de Ø 26 mm para dosificador (4) 1 hole for soap dispenser Ø 1,024" (4)

55,9
22"
40
15" 3/4

50,8
20"

85,5
33" 5/8

48,2
19"
40
15" 3/4

34
13" 3/8

37
14" 9/16

41,5
16" 5/16

81,3
32"

Ø 8,9
Ø 3" 1/2

Ø 8,9
Ø 3" 1/2

85,5
33" 5/8

34
13" 3/8

44
17" 5/16

NOTAS:
Incluyen grampas de fijación.
(1) Para aplicación de Arriba soldada en mesada de Acero Inox, Corian y granito:
- Profundidad mínima de mesada 64,5 cm
- Profundidad mínima de módulo Bajo Piletero 62,5 cm.
- Espesor mínimo sugerido para granito 2,5 cm.
(2) Se recomienda al cliente verificar la longitud del brazo de grifería para el adecuado vertido del agua.
(3) La aplicación desde abajo debe estar descentrada de la profundidad de la mesada para no colisionar con el mueble bajo pileta. Las dimensiones del trafeo para la aplicación desde abajo quedan sujetas a verificación del fabricante de mesada.
(4) La posición del dosificador como opcional es en el extremo derecho de la pileta Q 37

NOTES:
Clips to fix included.
(1) Ready to place Drop-in in Stainless Steel, Corian and Stone countertops.
- Minimum width Countertop 64,5 cm.
- Minimum width Sink cabinet 62,5 cm
- Minimum thickness for stone countertop 2,5 cm
(2) We recommend to VERIFY the length of the faucets arm for the correct spill of water.
(3) To AVOID problems with cabinet collision, Under-mounting must be displaced of countertop edges. Dimension template for Under-mounting must be VERIFIED for countertop manufacturer.
(4) The position of the optional dispenser is in the right end of Q 37 sink

Accesorios Opcionales Q084 A y Q085 A
Optional Accessories Q084 A y Q085 A

Accesorio Opcional para Q085 A
Optional Accessories Q085 A

<p>TA Q40 Tabla de picar de madera Q40 Q40 Wood Cutting board</p>	<p>ESAC Q40 Escurreplatos Q40 Q40 Dish Rak</p>	<p>APIDO Dosificador Soap Dispenser</p>	<p>APIDOCU Dosificador CUBO Soap Dispenser</p>	<p>TA Q 37 Tabla de picar de madera Q37 Q37 Wood Cutting board</p>
--	---	--	---	---



QUADRA Q 37 - Q 37 CR

QUADRA Q 76 - Q 76 CR

Piletas Sinks	Código Code	Medidas (cm) Dimensions (inches)	Lts.	Aplicación Application			Orificio grifería Hole for faucet	Terminación Finished	Sopapa Strainer	Opcional Option
				De arriba Top mount	De abajo Under mount	Soldada Welded				
	QUADRA Q37	37 x 34 x 17,5 14"9/16 x 13"3/8 x 7"	20 lts	-	SI	SI	-	Pulido standard Standard Polished	Sopapa cestillo 1 Strainer Basket	-
	QUADRA Q37 CR	37 x 34 x 17,5 14"9/16 x 13"3/8 x 7"	13,5 lts	-	SI	SI	-	Pulido standard Standard Polished	Sopapa cestillo con brazo antirrebalse 1 Strainer Basket with overflow	-
	QUADRA Q76 Q37 + Q37	70,8 x 37 x 17,5 27"7/8 x 14"9/16 x 7"	40 lts	-	SI	(1)	-	Pulido standard Standard Polished	2 Sopapas cestillo 2 Strainer Baskets	-
	QUADRA Q76 CR Q37 + Q37	70,8 x 37 x 17,5 27"7/8 x 14"9/16 x 7"	33,5 lts	-	SI	(1)	-	Pulido standard Standard Polished	1 Sopapa cestillo con brazo antirrebalse 1 Strainer Basket with overflow 1 Sopapa cestillo 1 Strainer Basket	-

NOTA:
 (1) Para formar una pileta doble y soldada a mesados de acero se deben utilizar dos piletas Q37 con una separación de 6 cm. La separación entre dos piletas y para mesados de otros materiales quedan sujetas a las especificaciones del fabricante de mesada. Separación máxima sugerida 10 cm. La unión entre las dos piletas puede ser juntado sus lados de 34 cm ó 37 cm.

NOTA:
 (1) To form a double sink welded to steel countertops, two Q37 sinks should be used, with a 2.3" (6 cm) separation. The separation between two sinks and other materials countertops are subject to the countertop manufacturers specifications. Maximum separation suggested 4". The union between the two sinks can be joining their sides of 13.4" (34 cm) or 14.5" (37 cm).

Accesorios Opcionales QUADRA Q37 - Q37 CR / Q76 - Q76 CR / Optionals Accessories Q37 - Q37 CR / Q76 - Q76 CR



TA Q 37
 Tabla de picar de madera Q37
 Q37 Wood Cutting board



QUADRA Q 40 - Q 40 CR

QUADRA QB40

Piletas Sinks	Código Code	Medidas (cm) Dimensions (inches)	Lts.	Aplicación Application			Orificio grifería Hole for faucet	Terminación Finished	Sopapa Strainer	Opcional Option
				De arriba Top mount	De abajo Under mount	Soldada Welded				
	QUADRA Q 40	34 x 40 x 17,5 13"3/8 x 15"3/4 x 6"7/8	23 lts	-	SI	SI	-	Pulido standard Standard Polished	Sopapa cestillo Strainer Basket	-
	QUADRA Q 40 CR	34 x 40 x 17,5 13"3/8 x 15"3/4 x 6"7/8	17 lts	-	SI	SI	-	Pulido standard Standard Polished	1 Sopapa cestillo con brazo antirrebalse 1 Strainer Basket with overflow	-
	QUADRA QB40 Q40 + Bandeja Q40 Q40 + Drainer Q40	34x40x17,5 + 34x40x3 13"3/8 x 15"3/4 x 6"7/8+ 13"3/8 x 15"3/4 x 1"1/8	23 lts	-	SI	SI	-	Pulido standard Standard Polished	Sopapa cestillo con drenaje de bandeja Strainer Basket with drain drainer	Para instalación en mesadas: QB40D - piletta derecha QB40I - piletta izquierda QB40I ATR - piletta izquierda atravesada QB40D ATR - piletta derecha atravesada To install in counters: Qb40 - right-hand sink QB40I - left-hand sink QB40I ATR - across left-hand sink QB40D ATR - across right-hand sink

NOTA:
Para conformar una piletta doble soldada a mesada de acero, se pueden utilizar dos piletas simples Q 40 con una separación de 6 cm. La separación entre dos piletas colocadas en mesadas de otros materiales queda sujeta a las especificaciones del fabricante de mesada. Separación máxima sugerida, 10 cm. La unión entre las dos piletas puede ser juntando sus lados de 34 cm. ó 40 cm.

NOTE:
To form a double sink welded to a steel countertop, two simple Q 40 sinks could be used with a separation of 2.4". The spacing between two sinks placed on countertops made of other materials is subject to the manufacturer's specifications. Maximum separation suggested: 4". The union between the two sinks can be joining their sides of 13.4" or 14.5"

Accesorios Opcionales QUADRA Q 40 y QB40
Optionals Accessories QUADRA Q 40 y QB40



TA Q 40
Tabla de picar de madera Q40
Q40 Wood Cutting board



ESAC Q40
Escurreplatos de acero Q40
Q40 Dish Rack steel



ZARA D84 A

Piletas Sinks	Código Code	Medidas (cm) Dimensions (inches)	Lts.	Aplicación Application			Orificio grifería Hole for faucet	Terminación Finished	Sopapa Strainer	Opcional Option
				De arriba Top mount	De abajo Under mount	Soldada Welded				
	<p>ZARA D84 A E 37/18 + E 37/18</p>	<p>83,5 x 47 x 18 32"7/8 x 18"1/2 x 7"1/16</p>	<p>35 lts</p>	<p>SI</p>	<p>SI</p>	<p>SI</p>	<p>1 de Ø 35 mm 1 of Ø 1"3/8 inches</p>	<p>Pulido standard Standard Polished</p>	<p>1 Sopapa cestillo con brazo antirrebalse 1 Strainer Basket with overflow</p> <p>1 Sopapa cestillo 1 Strainer Basket</p>	<p>Sin orificio para grifería Without hole for faucet</p>

NOTA:
 Incluye grampas de fijación.

NOTE:
 Holding clamps included.

Accesorios Opcionales ZARA D84 A
 Optionals Accessories ZARA D84 A

<p>CAAC E37 Canasto de acero inoxidable E37 Stainless Steel Basket E37</p>	<p>ESAC E3 Escurrplatos de acero E3 E3 Dish Rack steel</p>	<p>TA E37 Tabla de picar de madera E37 Cutting board E37 Wood</p>	<p>TACO E37 Tabla de picar de corian E37 Cutting board E37 Corian</p>
---	---	--	--



DN 1 - DN1 T - DN1 A

Piletas Sinks	Código Code	Medidas (cm) Dimensions (inches)	Lts.	Aplicación Application			Orificio grifería Hole for faucet	Terminación Finished	Sopapa Strainer	Opcional Option
				De arriba Top mount	De abajo Under mount	Soldada Welded				
	DN 1	78,8 x 37 x 20	50 lts	-	SI	SI ⁽²⁾	-	Pulido espejo Mirror Finished	2 sopapas cestillo 2 Strainer Baskets	
	DN2 + DN2	31" x 14" 9/16 x 7" 7/8								
	DN1 T	78,8 x 37 x 20	50 lts	-	SI	SI ⁽²⁾	-	Pulido standard Standard Polished	2 sopapas cestillo 2 Strainer Baskets	
	DN2 + DN2	31" x 14" 9/16 x 7" 7/8								
	DN 1 A	84,8 x 42,8 x 20	46 lts	SI	SI	SI ⁽²⁾	-	Pulido standard Standard Polished	1 Sopapa cestillo 1 Strainer Basket	-
	DN2 + DN2	33" 3/8 x 16" 13/16 x 7" 7/8							1 Sopapa cestillo con brazo antirrebalse 1 Strainer Basket with overflow	

NOTA:

- (1) **DN1 A** Incluye grampas de fijación.
- (2) La versión soldada posee una longitud mayor debido a la separación entre piletas de 4,5 cm.

NOTE:

- (1) **DN1 A** Holding clamps included.
- (2) The welded version has a greater length due to the 1.7" separation between sinks.

Accesorios Opcionales DN1 - DN1 T - DN1 A
Optionals Accessories DN1 - DN1 T - DN1 A

<p>CAAC DN2 Canasto DN 2 de acero inox. DN 2 Stainless Steel Basket</p>	<p>ESAC E3 Escurreplatos de acero E3 E3 Dish Rack steel</p>	<p>TA DN2 Tabla de picar de madera DN 2 Wood Cutting board</p>	<p>TACO DN2 Tabla de picar de corian DN 2 Corian Cutting board</p>	<p>BARE DN2 Bandeja rejilla de acero inox. Stainless Steel DN2 Drainer grill</p>
--	--	---	---	---



E 60 A - E 60 - E 60 T - E 60 CR - E 60 T CR



E 54

Piletas simples Simple Sinks	Código Code	Medidas (cm) Dimensions (inches)	Lts.	Aplicación Application			Orificio grifería Hole for faucet	Terminación Finished	Sopapa Strainer	Opcional Option
				De arriba Top mount	De abajo Under mount	Soldada Welded				
	E 60 A	68,3 x 44,5 x 20 26"7/8 x 17"1/2 x 7"13/16	17 lts	SI	-	-	-	Pulido espejo Mirror Finished	Sopapa cestillo con brazo antirrebalse Strainer Basket with overflow	-
	E 60	60 x 37 x 20 23"5/8 x 14"9/16 x 7"13/16	25 lts	-	SI	SI	-	Pulido espejo Mirror Finished	Sopapa cestillo Strainer Basket	-
	E 60 CR	60 x 37 x 20 23"5/8 x 14"9/16 x 7"13/16	17 lts	-	SI	SI	-	Pulido espejo Mirror Finished	Sopapa cestillo con brazo antirrebalse Strainer Basket with overflow	-
	E 60 T	60 x 37 x 20 23"5/8 x 14"9/16 x 7"13/16	25 lts	-	SI	SI	-	Pulido standard Standard Polished	Sopapa cestillo Strainer Basket with overflow	-
	E 60 T CR	60 x 37 x 20 23"5/8 x 14"9/16 x 7"13/16	17 lts	-	SI	SI	-	Pulido standard Standard Polished	Sopapa cestillo con brazo antirrebalse Strainer Basket with overflow	-
	E 54	54 x 36 x 24 21"1/4 x 14"1/8 x 9"7/16	40 lts	-	SI	SI	-	Pulido standard Standard Polished	Sopapa cestillo Strainer Basket	-

NOTA:
 E 60 A Incluye grampa para fijación.

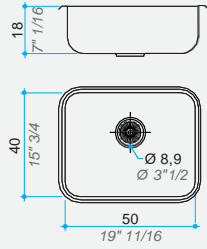
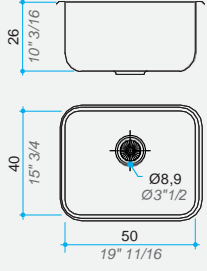
NOTE:
 E 60 A Holding clamps included.



E 50/18 - E 50/18 CR



G 50

Piletas simples Single Sinks	Código Code	Medidas (cm) Dimensions (inches)	Lts.	Aplicación Application			Orificio grifería Hole for faucet	Terminación Finished	Sopapa Strainer	Opcional Option
				De arriba Top mount	De abajo Under mount	Soldada Welded				
	E 50/18	50 x 40 x 18 19"11/16x15"3/4 x7"1/16	30 lts	-	SI	SI	-	Pulido standard Standard Polished	Sopapa cestillo Strainer Basket	-
	E 50/18 CR	50 x 40 x 18 19"11/16x15"3/4x7"1/16	23 lts	-	SI	SI	-	Pulido standard Standard Polished	Sopapa cestillo con brazo antirrebalse Strainer Basket with overflow	-
	G 50	50 x 40 x 26 19"11/16x15"3/4x10"3/16	45 lts	-	SI	SI	-	Pulido standard Standard Polished	Sopapa cestillo Strainer Basket	-



Z 52 - Z 52 CR - Z 52/18 - Z 52/18 CR



ZN 52/18 A - ZN 52/18 A CR

Piletas simples Single Sinks	Código Code	Medidas (cm) Dimensions (inches)	Lts.	Aplicación Application			Orificio grifería Hole for faucet	Terminación Finished	Sopapa Strainer	Opcional Option
				De arriba Top mount	De abajo Under mount	Soldada Welded				
	Z 52	52 x 32 x 15 20"7/16 x 12"9/16 x 5"7/8	20 lts	-	SI	SI	-	Pulido standard Standard Polished	Sopapa cestillo Strainer Basket	-
	Z 52 CR	52 x 32 x 15 20"7/16 x 12"9/16 x 5"7/8	13 lts	-	SI	SI	-	Pulido standard Standard Polished	Sopapa cestillo con brazo antirebalse Strainer Basket with overflow	-
	Z 52/18	52 x 32 x 18 20"7/16 x 12"9/16 x 7"1/16	25 lts	-	SI	SI	-	Pulido standard Standard Polished	Sopapa cestillo Strainer Basket	-
	Z 52/18 CR	52 x 32 x 18 20"7/16 x 12"9/16 x 7"1/16	18 lts	-	SI	SI	-	Pulido standard Standard Polished	Sopapa cestillo con brazo antirebalse Strainer Basket with overflow	-
	ZN 52/18 A	57,8 x 37,8 x 18 22"3/4 x 14"7/8 x 7"1/16	25 lts	SI	-	-	-	Pulido standard Standard Polished	Sopapa cestillo Strainer Basket	-
	ZN 52/18 A CR	57,8 x 37,8 x 18 22"3/4 x 14"7/8 x 7"1/16	18 lts	SI	-	-	-	Pulido standard Standard Polished	Sopapa cestillo con brazo antirebalse Strainer Basket with overflow	-

NOTA:

ZN 52/18 y ZN 52/18 CR incluyen
grampas de fijación.

NOTE:

ZN 52/18 and ZN 52/18 CR
holding clamps included.

PILETAS SIMPLES
SINGLE SINKS



E 44 - E 44 CR - E 44/18 - E 44/18 CR

E 37 - E 37 CR - E37/18 - E37/18 CR

Piletas simples Single Sinks	Código Code	Medidas (cm) Dimensions (inches)	Lts.	Aplicación Application			Orificio grifería Hole for faucet	Terminación Finished	Sopapa Strainer	Opcional Option
				De arriba Top mount	De abajo Under mount	Soldada Welded				
	E 44	44 x 34 x 15 17"5/16 x 13"3/8 x 5"7/8	23lts	-	SI	SI	-	Pulido standard Standard Polished	Sopapa cestillo Strainer Basket	-
	E 44 CR	44 x 34 x 15 17"5/16 x 13"3/8 x 5"7/8	18lts	-	SI	SI	-	Pulido standard Standard Polished	Sopapa cestillo con brazo antirrebalse Strainer Basket with overflow	-
	E44/18	44 x 34 x 18 17"5/16 x 13"3/8 x 7"1/16	26lts	-	SI	SI	-	Pulido standard Standard Polished	Sopapa cestillo Strainer Basket	-
	E 44/18 CR	44 x 34 x 18 17"5/16 x 13"3/8 x 7"1/16	22lts	-	SI	SI	-	Pulido standard Standard Polished	Sopapa cestillo con brazo antirrebalse Strainer Basket with overflow	-
	E 37	37 x 34 x 15 14"9/16 x 13"3/8 x 5"7/8	17lts	-	SI	SI	-	Pulido standard Standard Polished	Sopapa cestillo Strainer Basket	-
	E 37 CR	37 x 34 x 15 14"9/16 x 13"3/8 x 5"7/8	13lts	-	SI	SI	-	Pulido standard Standard Polished	Sopapa cestillo con brazo antirrebalse Strainer Basket with overflow	-
	E 37/18	37 x 34 x 18 14"9/16 x 13"3/8 x 7"1/16	20lts	-	SI	SI	-	Pulido standard Standard Polished	Sopapa cestillo Strainer Basket	-
	E 37/18 CR	37 x 34 x 18 14"9/16 x 13"3/8 x 7"1/16	15lts	-	SI	SI	-	Pulido standard Standard Polished	Sopapa cestillo con brazo antirrebalse Strainer Basket with overflow	-

Accesorios Opcionales E44 - E44 CR - E44/18 - E44/18 CR / Optionals Accessories E44 - E44 CR - E44/18 - E44/18 CR

<p>BARE E44 Bandeja rejilla de acero inox. E44 Drainer Grill</p>	<p>ESAC E44 Escurreplatos de acero E4 E4 Dish Rack steel</p>	<p>TA E44 Tabla de picar de madera E44 E44 Wood Butting Board</p>
---	---	--

Accesorios Opcionales E37 - E37 CR - E37/18 - E37/18 CR / Optionals Accessories E37 - E37 CR - E37/18 - E37/18 CR

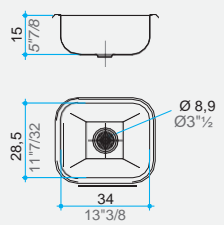
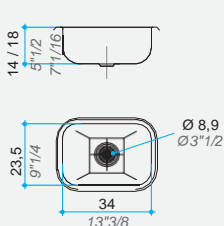
<p>CAAC E37 Canasto de ac. Inox. Stainless Steel Basquet</p>	<p>ESAC E3 Escurreplatos de acero E3 E3 Dish Rack steel</p>	<p>TA E37 Tabla de picar de madera E37 Wood Cutting board</p>	<p>TACO E37 Tabla de picar de Corian Corian Cutting board</p>
---	--	--	--



E 28 - E 28 CR



T 34 - T 34/18

Piletas simples Simple Sinks	Código Code	Medidas (cm) Dimensions (inches)	Lts.	Aplicación Application			Orificio grifería Hole for faucet	Terminación Finished	Sopapa Strainer	Opcional Option
				De arriba Top mount	De abajo Under mount	Soldada Welded				
	E 28	34 x 28,5 x 15 13"3/8 x 11"7/32 x 5"7/8	12 lts	-	SI	SI	-	Pulido standard Standard Polished	Sopapa cestillo Strainer Basket	-
	E 28 CR	34 x 28,5 x 15 13"3/8 x 11"7/32 x 5"7/8	8 lts	-	SI	SI	-	Pulido standard Standard Polished	Sopapa cestillo con brazo antirrebalse Strainer Basket with overflow	-
	T 34	34 x 23,5 x 14 13"3/8 x 9"1/4 x 5"1/2	9 lts	-	SI	SI	-	Pulido standard Standard Polished	Sopapa cestillo Strainer Basket	-
	T 34/18	34 x 23,5 x 18 13"3/8 x 9"1/4 x 7"1/16	11 lts	-	SI	SI	-	Pulido standard Standard Polished	Sopapa standard Standard Strainer	-

Accesorio Opcional E 28 - E 28 CR

Optional Accessory E 28 - E 28 CR



ESAC E4
 Escurreplatos de acero E4
 E4 Dish Rack steel

PILETAS SIMPLES
SINGLE SINKS



O 37 A - O37/15 A



ON 30 A

Piletas simples Simple Sinks	Código Code	Medidas (cm) Dimensions (inches)	Lts.	Aplicación Application			Orificio grifería Hole for faucet	Terminación Finished	Sopapa Strainer	Opcional Option
				De arriba Top mount	De abajo Under mount	Soldada Welded				
	O 37 A	Ø 37 x 20 Ø 14"9/16 x 7"7/8	21,5 lts	SI	SI	SI	-	Pulido espejo Mirror Finished	Sopapa cestillo Strainer Basket	-
	O 37/15 A	Ø 37 x 15 Ø 14"9/16 x 5"7/8	16 lts	SI	SI	SI	-	Pulido espejo Mirror Finished	Sopapa cestillo Strainer Basket	-
	ON30 A	Ø 30 x 14 Ø 11"13/16 x 5"1/2	9,8 lts	SI	SI	SI	-	Pulido espejo Mirror Finished	Sopapa cestillo Strainer Basket	-

NOTA:
O 37 A - O 37/15 A y ON 30 A
No incluyen grampas de fijación.

NOTE:
O 37 A - O 37/15 A y ON 30 A
No holding clamps included.

Accesorios Opcionales O37 A - O 37/15 A
Optionals Accessories O37 A - O 37/15 A

<p>TA O37 Tabla de picar de madera Wood Cutting board</p>	<p>TACO O37 Tabla de picar de corian Corian Cutting board</p>	<p>BARE O37 Bandeja rejilla de acero inox. Stainless Steel Drainer grill</p>
--	--	---



C 37 - C 37 CR - C 37/18 - C 37/18 CR

C 28 - C 28/18

Piletas dobles Double Sinks	Código Code	Medidas (cm) Dimensions (inches)	Lts.	Aplicación Application				Orificio grifería Hole for faucet	Terminación Finished	Sopapa Strainer	Opcional Option
				De arriba top mount	De abajo under mount	Soldada Welded	(1)				
	C 37 E 37 + E 37	71 x 37 x 15 27" 7/8 x 14" 9/16 x 5" 7/8	34 lts	-	SI	SI ⁽¹⁾	-	Pulido standard Standard Polished	2 Sopapas cestillo 2 Strainer Baskets	-	
	C 37 CR E 37 + E 37	71 x 37 x 15 27" 7/8 x 14" 9/16 x 5" 7/8	30 lts	-	SI	SI ⁽¹⁾	-	Pulido standard Standard Polished	1 Sopapa cestillo con brazo antirrebalse 1 Strainer Basket with overflow	-	
	C 37/18 E 37/18 + E 37/18	71 x 37 x 18 27" 7/8 x 14" 9/16 x 7" 1/16	40 lts	-	SI	SI ⁽¹⁾	-	Pulido standard Standard Polished	2 Sopapas cestillo 2 Strainer Baskets	-	
	C 37/18 CR E 37/18 + E 37/18	71 x 37 x 18 27" 7/8 x 14" 9/16 x 7" 1/16	35 lts	-	SI	SI ⁽¹⁾	-	Pulido standard Standard Polished	1 Sopapa cestillo con brazo antirrebalse 1 Strainer Basket with overflow 1 Sopapa cestillo 1 Strainer Basket	-	
	C 28 E 28 + E 28	60 x 34 x 15 23" 5/8 x 13" 3/8 x 5" 7/8	24 lts	-	SI	SI ⁽¹⁾	-	Pulido standard Standard Polished	2 Sopapas cestillo 2 Strainer Baskets	-	
	C 28/18 E 28/18 + E 28/18	60 x 34 x 18 23" 5/8 x 13" 3/8 x 7" 1/16	30 lts	-	SI	SI ⁽¹⁾	-	Pulido standard Standard Polished	2 Sopapas cestillo 2 Strainer Baskets	-	

NOTA:

(1) La versión soldada posee una longitud mayor debido a la separación entre piletas de 4,5 cm. (1) The welded version has a greater length due to the 1.7" separation between sinks.

Accesorios Opcionales C 37 - C 37CR - C 37/18 - C 37/18 CR

Optionals Accessories C 37 - C 37CR - C 37/18 - C 37/18 CR

Accesorio Opcional C 28 - C 28/18

Optional Accessory C 28 - C 28/18



CAAC E37
 Canasto de acero inox. E37
 E37 Stainless Steel Basket



TA E37
 Tabla de picar de madera E37
 E37 Cutting board Wood



TACO E37
 Tabla de picar de Corian E37
 Corian E37 Cutting board



ESAC E3
 Escurreplatos de acero E3
 E3 Dish Rack steel



ESAC E4
 Escurreplatos de acero E4
 E4 Dish Rack steel

Aplicadas desde abajo, las piletas C 37 - C 37CR - C 37/18 - C 37/18 CR no admiten las tablas de picar TA-E37 y TACO-E37. En su lugar pueden utilizarse las tablas TA-DN2 y TACO-DN2

Applied from below, sinks C 37 - C 37CR - C 37/18 - C 37/18 CR do not support cutting boards TA-E37 and TACO-E37. Cutting boards TA-DN2 and TACO-DN2 could be used instead.

PILETAS DOBLES
DOUBLE SINKS



R 37 - R 37 CR - R 37/18 - R 37/18 CR

R 63 - R 63 CR - R 63/18 - R 63/18 CR

Piletas dobles Double Sinks	Código Code	Medidas (cm) Dimensions (inches)	Lts.	Aplicación Application			Orificio grifería Hole for faucet	Terminación Finished	Sopapa Strainer	Opcional Option
				De arriba Top mount	De abajo Under mount	Soldada Welded				
	R 37 E 37 + T 34	63 x 34 x 15 24"3/4 x 13"3/8 x 5"7/8	26 lts	-	SI	SI ⁽¹⁾	-	Pulido standard Standard Polished	2 Sopapas cestillo 2 Strainer Baskets	-
	R 37 CR E 37 + T 34	63 x 34 x 15 24"3/4 x 13"3/8 x 5"7/8	22 lts	-	SI	SI ⁽¹⁾	-	Pulido standard Standard Polished	1 Sopapa cestillo con brazo antirebalse 1 Strainer Basket with overflow	-
	R 37/18 E37/18+T34/18	63 x 34 x 18 24"3/4 x 13"3/8 x 7"1/16	31 lts	-	SI	SI	-	Pulido standard Standard Polished	1 Sopapa cestillo 1 Strainer Basket	-
	R 37/18 CR E37/18+T34/18	63 x 34 x 18 24"3/4 x 13"3/8 x 7"1/16	26 lts	-	SI	SI ⁽¹⁾	-	Pulido standard Standard Polished	2 Sopapas cestillo con brazo antirebalse 2 Strainer Baskets with overflow	-
	R 63 E 37+ E 27	64 x 37 x 15 25"3/16 x 14"9/16 x 5"7/8	29 lts	-	SI	SI ⁽¹⁾	-	Pulido standard Standard Polished	2 Sopapas cestillo 2 Strainer Baskets	-
	R 63 CR E 37+ E 27	64 x 37 x 15 25"3/16 x 14"9/16 x 5"7/8	25 lts	-	SI	SI ⁽¹⁾	-	Pulido standard Standard Polished	1 Sopapa cestillo con brazo antirebalse 1 Strainer Basket with overflow	-
	R 63/18 E37/18+E27/18	64 x 37 x 18 25"3/16 x 14"9/16 x 7"1/16	35 lts	-	SI	SI ⁽¹⁾	-	Pulido standard Standard Polished	1 Sopapa cestillo 1 Strainer Basket	-
	R 63/18 CR E37/18+E27/18	64 x 37 x 18 25"3/16 x 14"9/16 x 7"1/16	30 lts	-	SI	SI ⁽¹⁾	-	Pulido standard Standard Polished	2 Sopapas cestillo 2 Strainer Baskets with overflow	-

NOTA:

(1) La versión soldada posee una longitud mayor debido a la separación entre piletas de 4,5 cm. (1) The welded version has a greater length due to the 1.7" separation between sinks.

Accesorios Opcionales R 37 - R 37 CR - R 37/18 - R 37/18 CR - R 63 - R 63 CR - R 63/18 - R 63/18 CR
Optionals Accessories R 37 - R 37 CR - R 37/18 - R 37/18 CR - R 63 - R 63 CR - R 63/18 - R 63/18 CR

Accesorio Opcional R 37
Optional Accessory R 37

Accesorio Opcional R 63
Optional Accessory R 63

<p>CAAC E37 Canasto de acero inox. E37 E37 Stainless Steel Basket</p>	<p>TA E37 Tabla de picar de madera E37 E37 Cutting board Wood</p>	<p>TACO E37 Tabla de picar de Corian E37 Corian E37 Cutting board</p>	<p>ESAC E4 Escurreplatos de acero E4 E4 Dish Rack steel</p>	<p>ESAC E3 Escurreplatos de acero E3 E3 Dish Rack steel</p>
--	--	--	--	--

Las piletas R 63 - R 63 CR - R 63/18 - R 63/18 CR aplicadas desde abajo NO admiten las tablas de picar TA-E37 y TACO-E37. En su lugar pueden utilizarse las tablas TA-DN2 y TACO-DN2.

Sinks R 63 - R 63 CR - R 63/18 - R 63/18 CR applied from below do not support cutting boards TA-E37 and TACO-E37. Cutting boards TA-DN2 and TACO-DN2 could be used instead.



AXA D78 A

X 28

Piletas esquineras Corner Sinks	Código Code	Medidas (cm) Dimensions (inches)	Lts.	Aplicación Application			Orificio grifería Hole for faucet	Terminación Finished	Sopapa Strainer	Opcional Option
				De arriba top mount	De abajo under mount	Soldada Welded				
	AXA D78 A E 37/18 + E 37/18	78 x 78 x 18 30"11/16 x 30"11/16 x 7"1/16	35 lts	SI	SI	-	1 de Ø 35 mm 1 of Ø 1"3/8 inches	Pulido standard Standard Polished	1 Sopapa cestillo brazo antirrebalse 1 Strainer Basket with overflow	-
	X 28 E 28 + E 28	61,5 x 61,5 x 15 24"3/16 x 24"3/16 x 5"7/8	24 lts	-	SI	SI	2 de Ø 25 mm 2 of Ø 1" inches 1 de Ø 35 mm 1 of Ø 1"3/8 inches	Pulido standard Standard Polished	2 sopapas cestillo 2 Strainer Baskets	-

NOTA:
 AXA D78 A Incluye grampade fijación.
 NOTE:
 AXA D78 A Holding clamps included.

Accesorios Opcionales AXA D78 A
 Optionals Accessories AXA D78 A

Accesorio Opcional X 28
 Optional Accessory X 28

<p>CAAC E37 Canasto de acero inox. E37 E37 Stainless Steel Basquet</p>	<p>ESAC E3 Escurreplatos de acero E3 E3 Dish Rack steel</p>	<p>ESAC E4 Escurreplatos de acero E4 E4 Dish Rack steel</p>	<p>TA E37 Tabla de picar de madera E37 E37 Wood Cutting board</p>	<p>TACO E37 Tabla de picar de corian E37 E37 Corian Cutting board</p>	<p>ESAC E4 Escurreplatos de acero E4 E4 Dish Rack steel</p>
---	--	--	--	--	--

PILETA TRIPLE
TRIPLE SINK



HYDRA J 107 A

Pileta triple Triple Sink	Código Code	Medidas (cm) Dimensions (inches)	Lts.	Aplicación Application			Orificio grifería Hole for faucet	Terminación Finished	Sopapa Strainer	Opcional Option
				De arriba Top mount	De abajo Under mount	Soldada Welded				
	HYDRA J 107 A	107 x 43,5 x 18	38,5 lts	SI	SI	SI	1 de Ø35 mm 1 of Ø 1 3/8 inches	Pulido standard Standard Polished	1 Sopapa cestillo con brazo antirrebalse Strainer Basket with overflow 1 Sopapa standard Standard Strainer 1 Sopapa cestillo Strainer Basket	Sin orificio para grifería Without faucet hole

Accesorios incluidos HYDRA J 107 A / Included Accessories HYDRA J 107 A

<p>CAPIABS Pilefín ABS blanco ABS white sink</p>	<p>SITR Sifón triple Three way siphon</p>
---	--

NOTA: Incluye grampas de fijación.
NOTE: Holding clamps included.

Accesorios Opcionales HYDRA J 107 A / Optional Accessories HYDRA J 107 A

<p>CAAC E37 Canasto de acero inox. E37 E37 Stainless Steel Basket</p>	<p>ESAC E3 Escurreplatos de acero E3 E3 Dish Rack steel</p>	<p>ESAC E4 Escurreplatos de acero E4 E4 Dish Rack steel</p>	<p>TA E37 Tabla de picar de madera E37 E37 Wood Cutting board</p>	<p>TACO E37 Tabla de picar de corian E37 E37 Corian Cutting Board</p>
--	--	--	--	--



LN 50

Pileta lavadero Laundry Sinks	Código Code	Medidas (cm) Dimensions (inches)	Lts.	Aplicación Application			Orificio grifería Hole for faucet	Terminación Finished	Sopapa Strainer	Característica Characteristic
				De arriba Top mount	De abajo Under mount	Soldada Welded				
<p>Top view dimensions: 25 (9"13/16), 15 (5"7/8), 27,5 (10"3/4)</p> <p>Side view dimensions: 54,5 (21"1/2), 50 (19"5/8), 40 (15"3/4), 44,5 (17"1/2)</p> <p>Radius: R 6,6 (2"5/8)</p> <p>Drain hole: Ø8,9 (Ø3"1/2)</p>	LN 50	50 x 40 x 25 19"5/8 x 15"3/4 x 9"13/16	38 lts	-	SI	SI	-	Pulido standard Standard Polished	Sopapa Cestillo Strainer Basket	<p>Con fregadero. Fabricada en una sola pieza de acero, sin soldaduras, evita filtraciones</p> <p>With a scrubbing part. Manufactured in a single piece, without welding, AVOID filtration.</p>



O 300L



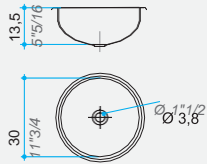
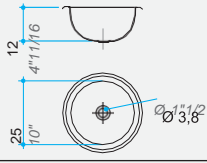
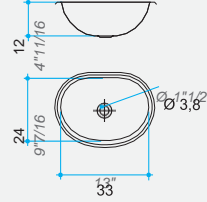
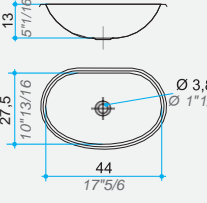
O 250L



OV 330L



OV 440L

Piletas vanitory LAVATORY Sinks	Código Code	Medidas (cm) Dimensions (inches)	Aplicación Application			Terminación Finished	Sopapa Strainer	Opcional con cargo Optional at charge
			De arriba Top mount	De abajo Under mount	Soldada Welded			
	O 300L	Ø 30 x 13,5 Ø 11"3/4 x 5"5/16	SI	SI	SI	Pulido espejo Mirror Finished	No incluye Does not include	Sopapa vanitory Bath Sink Drainer
	O 250L	Ø 25 x 12 Ø 10" x 4"11/16	SI	SI	SI	Pulido espejo Mirror Finished	No incluye Does not include	Sopapa vanitory Bath Sink Drainer
	OV 330L	33 x 24 x 12 13" x 9"7/16 x 4"11/16	SI	SI	SI	Pulido espejo Mirror Finished	No incluye Does not include	Sopapa vanitory Bath Sink Drainer
	OV 440L	44 x 27,5 x 13 17"5/16 x 10"13/16 x 5"1/16	SI	SI	SI	Pulido espejo Mirror Finished	No incluye Does not include	Sopapa vanitory Bath Sink Drainer

NOTA: No incluyen grampas de fijación.
NOTE: No holding clamps included.



OV 370L



OV 370M



BALY 340L



O 340L

Piletas vanitory LAVATORY SINKS	Código Code	Medidas (cm) Dimensions (inches)	Aplicación Application			Terminación Finished	Sopapa Strainer	Opcional con cargo Optional at charge
			De arriba Top mount	De abajo Under mount	Soldada Welded			
	OV 370L	37 x 26,5 x 12 14 9/16 x 10 7/16 x 4 11/16	SI	SI	SI	Pulido espejo Mirror Finished	No incluye Does not include	Sopapa vanitory Bath Sink Drainer
	OV 370M	37 x 26,5 x 12 14 9/16 x 10 7/16 x 4 11/16	SI	SI	SI	Pulido espejo Mirror Finished Acero Martele Hand Hammered Steel	No incluye Does not include	Sopapa vanitory Bath Sink Drainer
	BALY 340L	Ø 34 x 14 Ø 13 3/8 x 5 1/2	SI	SI	SI	Pulido espejo Mirror Finished	No incluye Does not include	Sopapa vanitory Bath Sink Drainer
	O 340L	Ø 34 x 14 Ø 13 3/8 x 5 1/2	SI	SI	SI	Pulido espejo Mirror Finished	No incluye Does not include	Sopapa vanitory Bath Sink Drainer

NOTA: No incluyen grampas de fijación.
 NOTE: No holding clamps included.

ACCESORIOS OPCIONALES PARA PILETAS
OPTIONAL ACCESSORIES FOR SINKS



CAAC DN2

Canasto de acero inoxidable DN2
DN2 Stainless Steel Basket



CAAC E 37


Canasto de acero inoxidable E 37
E 37 Stainless Steel Basket



CAAC SECA


Secaplatos de acero inoxidable
 Cap. 12 platos

Stainless Steel Dish Drier
Cap. 12 plates



BARE 037

Bandeja de acero inox. rejilla O37
O37 Stainless Steel Drainer Grill




BARE DN2

Bandeja de acero inox. rejilla DN2
DN2 Stainless Steel Drainer Grill



BARE E44

Bandeja de acero inox. rejilla E44
E44 Stainless Steel Drainer Grill



CASELU

Canasto secaplatos Luxor de
 acero inoxidable

Luxor Stainless Steel Dish Drier



PIACLU

Pileta accesoria Luxor: en ABS
 color blanco, con aro de apoyo
 de acero inoxidable

*Luxor white sink in ABS, with
 stainless steel hoop*



TALU

Tabla de picar Luxor madera
Luxor Wood Cutting Board

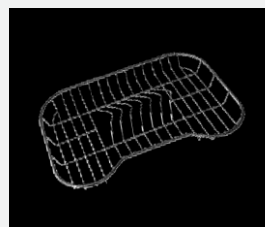
Dim. de tabla: 39,5 x 43,5
 Dim. de tabla para calce: 37,1 x 41,1
 Board's measures: 15"1/2 x 17"1/8
 Board's fit in measures:
 14"9/16 x 16"1/8



TALC

Tabla de picar Luxor Compact
 madera
*Luxor Compact Wood Cutting
 Board*

Dim. de tabla: 26 x 37,2
 Dim. de tabla para calce: 24 x 35,2
 Board's measures: 10"1/4 x 14"5/8
 Board's fit in measures:
 9"7/16 x 13"7/8



CASELM

Canasto secaplatos Luxor Mini
 de acero

*Luxor Mini Stainless Steel Dish
 Drier*



TALM

Tabla de picar Luxor Mini madera
Luxor Mini Wooden Cutting Board

Dim. de tabla: 23,5 x 37,5
 Dim. de tabla para calce: 21,5 x 35,5
 Board's measures: 9"1/4 x 14"3/4
 Board's fit in measures: 8"1/2 x 13"7/8



ESAC E3

Escurreplatos de acero inox. E3
E3 Stainless Steel Dish Drier



ESAC E4

Escurreplatos de acero inox. E4
E4 Stainless Steel Dish Drier



CAPIABS

Pilefín ABS blanco
ABS White Sink



TA E44

Tabla de picar E44 madera
E44 Wood Cutting Board

Dim. de tabla: 35,9 x 35,9
 Dim. de tabla para calce: 33,7 x 33,7
 Board's measures: 14"1/8 x 14"1/8
 Board's fit in measures: 13"1/4 x 13"1/4



TA 037

Tabla de picar O 37 madera
O 37 Wood Cutting Board

Dim. de tabla: Ø 39
 Dim. de tabla para calce: Ø 37
 Board's measures: Ø 15"5/16
 Board's fit in measures: Ø 14"9/16



TACO O37

Tabla de picar O 37 corian
O 37 Corian Cutting Board

Dim. de tabla: Ø 39
Dim. de tabla para calce: Ø 37
Board's measures: Ø 15"5/16
Board's fit in measures: Ø 14"9/16



TA DN2

Tabla de picar DN 2 madera
DN 2 Wood Cutting Board

Dim. de tabla: 25,9 x 38,5
Dim. de tabla para calce: 23,9 x 36,5
Board's measures: 10"3/16 x 15"1/8
Board's fit in measures: 9"3/8 x 14"3/8



TACO DN2

Tabla de picar DN2 corian
DN 2 Corian Cutting Board

Dim. de tabla: 26,3 x 38,9
Dim. de tabla para calce: 24,3 x 36,5
Board's measures: 10"5/16 x 15"5/16
Board's fit in measures: 9"9/16 x 14"3/8



TA E37

Tablade picar E37 madera
E 37 Wood Cutting Board

Dim. de tabla: 25,8 x 35,5
Dim. de tabla para calce: 23,8 x 33,5
Board's measures: 10"1/8 x 13"15/16
Board's fit in measures: 9"5/16 x 13"3/16



TACO E37

Tabla de picar E 37 corian
E 37 Corian Cutting Board

Dim. de tabla: 25,8 x 35,5
Dim. de tabla para calce: 23,8 x 33,5
Board's measures: 10"1/8 x 13"15/16
Board's fit in measures: 9"5/16 x 13"3/16



TA Q40

Tabla de picar Q40 madera
Q40 Wood Cutting Board

Dim. de tabla: 35,4 x 41,4
Dim. de tabla para calce: 33,2 x 39,2
Board's measures: 13"15/16 x 16"5/16
Board's fit in measures: 13"3/64 x 15"7/16



TA Q 37

Tabla de picar Q37 madera
Q37 Wood Cutting board

Dim. de tabla: 25,8 x 38,7
Dim. de tabla para calce: 23,6 x 36,5
Board's measures: 10"5/32 x 15"1/4
Board's fit in measures: 9"9/32 x 14"3/8



ESAC Q40

Escurreplatos de acero
inoxidable Q40
Q40 Stainless Steel Dish
Drier



ESAC Q71

Escurreplatos de acero inoxidable
Quadra Max Q71 A
Quadra Max Q71 A Stainless Steel
Dish Drier



TAMO Q71

Tabla de Montelli Quadra Max
Q71 A en color blanco
Montelli cutting board Quadra
Max Q71 A in white color

Dim. de tabla: 31,5 x 37
Dim. de tabla para calce: 28,3 x 33,8
Board's measures: 12"3/8 x 14"9/16
Board's fit in measures: 11"1/8 x 13"5/16



PIAC Q71

Pileta accesoria Quadra Max
Q71 A en ABS color blanco
Additional sink Quadra Max
Q71 A in white color ABS



APIDO

Dosificador
Soap Dispenser



APIDOCU

Dosificador CUBO
CUBO Soap Dispenser



SOCECCR

Sopapa cestillo cuadrada
con brazo antirrebalse
Square Strainer Basket with
OVERflow



SOCESUCR

Sopapa cestillo con brazo
antirrebalse
Strainer Basket with overFlow



SVAC/LI

Sopapa vanitory
Bath Sink Drainer



SOCESU

Sopapa cestillo
Strainer Basket



SOAM

Sopapa americana
American Strainer



SOCO

Sopapa standard
Standard Strainer



SITR

Sifón triple
Three Way Siphon

Consideraciones para solicitudes

LÍNEA 430

430 LINE

Piletas simples Single sinks	Medidas (cm) Dimensions (inches)	Aplicación Application			Sopapa Strainer
		De arriba Top mount	De abajo Under mount	Soldada Welded	
ZZ 52	52 x 32 x 15 20"7/16 x 12"9/16 x 5"7/8	-	SI	SI	Sopapa standard Standard Strainer
ZZ 52 / 18	52 x 32 x 18 20"7/16 x 12"9/16 x 7"1/16	-	SI	SI	Sopapa standard Standard Strainer
EE 37	37 x 34 x 13 14"9/16 x 13"3/8 x 5"1/16	-	SI	SI	Sopapa standard Standard Strainer
EE 28	34 x 28,5 x 15 13"3/8 x 11"7/32 x 5"7/8	-	SI	SI	Sopapa standard Standard Strainer
TT 34	34 x 23,5 x 13 13"3/8 x 9"1/4 x 5"1/16	-	SI	SI	Sopapa standard Standard Strainer

Piletas dobles Double single sinks	Medidas (cm) Dimensions (inches)	Aplicación Application			Sopapa Strainer
		De arriba Top mount	De abajo Under mount	Soldada Welded	
CC 37	71 x 37 x 13 27"7/8 x 14"9/16 x 5"1/16	-	SI	-	2 Sopapas americanas 2 American Strainer
	72,7 x 37 x 13 28"5/8 x 14"9/16 x 5"1/16	-	-	SI	2 Sopapas americanas 2 American Strainer
RR 37	63 x 34 x 13 24"3/4 x 13"3/8 x 5"1/16	-	SI	-	2 Sopapas americanas 2 American Strainer
	64,7 x 34 x 13 25"1/2 x 13"3/8 x 5"1/16	-	-	SI	2 Sopapas americanas 2 American Strainer
CC 28	60 x 34 x 15 23"5/8 x 13"3/8 x 5"7/8	-	SI	-	2 Sopapas americanas 2 American Strainer
	61,7 x 34 x 15 24"5/16 x 13"3/8 x 5"7/8	-	-	SI	2 Sopapas americanas 2 American Strainer
CC 28/18	60 x 34 x 18 23"5/8 x 13"3/8 x 7"1/16	-	SI	-	2 Sopapas americanas 2 American Strainer
	61,7 x 34 x 18 24"5/16 x 13"3/8 x 7"1/16	-	-	SI	2 Sopapas americanas 2 American Strainer
RR 63	64 x 37 x 13 25"3/16 x 14"9/16 x 5"1/16	-	SI	-	2 Sopapas americanas 2 American Strainer
	65,7 x 37 x 13 25"7/8 x 14"9/16 x 5"1/16	-	-	SI	2 Sopapas americanas 2 American Strainer

Nota: Las piletas Línea 430 pueden ir soldadas en mesadas de acero 430
Note: The 430 Line sinks can be welded on the 430 stainless steel countertops.

LÍNEA 430 Serie B

430 LINE B Series

Piletas simples Single sinks	Medidas (cm) Dimensions (inches)	Aplicación Application			Sopapa Strainer
		De arriba Top mount	De abajo Under mount	Soldada Welded	
ZZ 52 B	52 x 32 x 13 20"7/16 x 12"9/16 x 5"7/8	-	SI	-	Sopapa standard Standard Strainer
EE 37 B	37 x 34 x 13 14"9/16 x 13"3/8 x 5"1/16	-	SI	-	Sopapa standard Standard Strainer

Piletas dobles Double single sinks	Medidas (cm) Dimensions (inches)	Aplicación Application			Sopapa Strainer
		De arriba Top mount	De abajo Under mount	Soldada Welded	
CC 28 B	60 x 34 x 13 23"5/8 x 13"3/8 x 5"1/16	-	SI	-	2 Sopapas americanas 2 American Strainer

AROS DE ALUMINIO PARA MESADAS DE MATERIAL RECONSTITUIDO
ALUMINIUM HOOPS FOR SYNTHETIC COUNTERTOPS

PILETAS SIMPLES SINGLE SINKS	PILETAS DOBLES DOUBLE SINGLE SINKS	PILETA LAVADERO LAUNDRY SINKS
Z 52	C 37	LN 50
E 37	R 37	
E 50	R 63	
G 50	C 28	

TIPOS DE ACERO INOXIDABLE/ TYPES OF STAINLESS STEEL

ACERO CALIDAD AISI 430
AISI 430 S/STEEL QUALITY

Inoxidable al agua dulce únicamente.
Stainless (no rust) to fresh water only.






































ACERO CALIDAD AISI 304
AISI 304 S/STEEL QUALITY

Inoxidable al uso de ácidos domésticos tales como sal, vinagre, detergentes, jugos, etc.
Resistant to the household acid usage such as: salt, VINEGAR, washing up liquid, juice, etc.

Mesadas

CARACTERÍSTICAS DE LAS MESADAS DE ACERO INOXIDABLE
STAINLESS STEEL COUNTERTOP FEATURES

TABLA CON CARACTERÍSTICAS DE MESADAS DE ACERO INOXIDABLE
TABLE FEATURES STAINLESS STEEL COUNTERTOPS

	Espesor Thickness	Forma Shape	Medidas máximas (largo x ancho) Measures Maximum (Length x Width)		Opcionales Optional	Respaldos Backsplashes				Antiderrame (*) Anti-spill edge
			Pileta arriba / Sin pileta Upmounted sink / No sink	Pileta soldada Welded sink					RIAX	
Línea 304 304 line	2 cm 0"3/4		350 x 60 Dim. fija 137"3/4 x 23"9/16 Fixed dim.	350 x 60 Dim. fija 137"3/4 x 23"9/16 Fixed dim.		—	—	SI	SI	—
			350 x 70 Dim. fija 137"3/4 x 27"1/2 Fixed dim.	350 x 70 Dim. fija 137"3/4 x 27"1/2 Fixed dim.		—	—	SI	SI	—
			290 x 95 Dim. fija 114"1/8 x 37"3/8 Fixed dim.	290 x 95 Dim. fija 114"1/8 x 37"3/8 Fixed dim.		—	—	SI	SI	—
			290 x 95 Dim. fija 114"1/8 x 37"3/8 Fixed dim.	290 x 95 Dim. fija 114"1/8 x 37"3/8 Fixed dim.		—	—	SI	SI	—
	3 cm 1"1/8		400 x 70 157"7/16 x 27"1/2	400 x 70 157"7/16 x 27"1/2		SI	SI	SI	SI	SI
			290 x 140 114"1/8 x 55"1/16	290 x 90 114"1/8 x 35"7/16		SI	SI	SI	SI	—
			290 x 140 114"1/8 x 55"1/16	290 x 90 114"1/8 x 35"7/16		SI	SI	SI	SI	SI*1
			290 x 140 114"1/8 x 55"1/16	290 x 90 114"1/8 x 35"7/16		SI	SI	SI	SI	SI*1
			290 x 110 114"1/8 x 43"1/4	290 x 110 114"1/8 x 43"1/4		SI	SI	SI	SI	SI
			290 x 110 114"1/8 x 43"1/4	290 x 110 114"1/8 x 43"1/4	 hasta 92°	SI	SI	SI	SI	—
			290 x 110 114"1/8 x 43"1/4	290 x 110 114"1/8 x 43"1/4		SI	SI	SI	SI	—
			290 x 110 114"1/8 x 43"1/4	290 x 110 114"1/8 x 43"1/4		SI	SI	SI	SI	SI*1
5 cm 1"15/16		400 x 65 157"7/16 x 25"9/16	400 x 65 157"7/16 x 25"9/16		SI	SI	SI	SI	SI	
		280 x 135 110"3/16 x 53"1/8	280 x 85 110"3/16 x 33"5/32		SI	SI	SI	SI	—	
		280 x 135 110"3/16 x 53"1/8	280 x 85 110"3/16 x 33"5/32		SI	SI	SI	SI	SI*1	
		280 x 135 110"3/16 x 53"1/8	280 x 85 110"3/16 x 33"5/32		SI	SI	SI	SI	—	
		280 x 110 110"3/16 x 43"1/4	280 x 110 110"3/16 x 43"1/4		SI	SI	SI	SI	—	
		280 x 110 110"3/16 x 43"1/4	280 x 110 110"3/16 x 43"1/4	 hasta 92°	SI	SI	SI	SI	—	
		280 x 110 110"3/16 x 43"1/4	280 x 110 110"3/16 x 43"1/4		SI	SI	SI	SI	—	
		280 x 110 110"3/16 x 43"1/4	280 x 110 110"3/16 x 43"1/4		SI	SI	SI	SI	—	
17,6 cm 6"15/16		310 x 60 Dim. fija 122"3/64 x 23"9/16 Fixed dim.	310 x 60 Dim. fija 122"3/64 x 23"9/16 Fixed dim.		—	—	SI	SI	—	
		310 x 70 Dim. fija 122"3/64 x 27"1/2 Fixed dim.	310 x 70 Dim. fija 122"3/64 x 27"1/2 Fixed dim.		—	—	SI	SI	—	
		310 x 95 Dim. Fija 122"3/64 x 37"3/8 Fixed dim.	310 x 95 Dim. Fija 122"3/64 x 37"3/8 Fixed dim.		—	—	SI	SI	—	
Línea 430 430 line	3 cm 1"1/8		400 x 61 157"7/16 x 24"	400 x 61 157"7/16 x 24"		SI	SI	SI	SI	SI
			400 x 61 157"7/16 x 24"	400 x 61 157"7/16 x 24"		SI	SI	SI	SI	—
			400 x 61 157"7/16 x 24"	400 x 61 157"7/16 x 24"		SI	SI	SI	SI	—
			400 x 61 157"7/16 x 24"	400 x 61 157"7/16 x 24"		SI	SI	SI	SI	SI*1

REFERENCIAS PARA TABLA CON CARACTERÍSTICAS DE MESADAS

REFERENCES TO TABLE FEATURES COUNTERTOPS

Referencias / Symbols



- *1 Las mesadas con Corte en Ochava adelante puede llevar antiderrame cuando el ángulo sea de 45° y la longitud de la diagonal mínima sea de 15,4cm.
- *2 Las mesadas de 3cm de espesor pueden llevar antiderrame cuando la ochava interna sea de 135° y la longitud de la diagonal mínima sea de 28,4cm.
- *1 Countertops with front chamfer cut may carry anti-spillage when the angle is 45° and the minimum diagonal length is 6"1/6
- *2 Countertops 1"1/8 in thickness may carry anti-spillage when the internal chamfer is 135° and the minimum diagonal length is 11"3/16

Adicionales SIN CARGO

- Perforación para grifería y dosificador.
- Mesadas con pestaña en lugar de respaldo.
- Largos intermedios: superados los 2cm tomar precio de medida inmediata superior.

Additional NO CHARGE

- Perforation for faucet and soap dispenser.
- Countertops with rims instead of backsplash.
- Intermediate lengths: exceeding 0"3/4 take price of immediate superior measurement.

Adicionales CON CARGO

- Fregadero de 32x37cm
- Mocheta atrás, traforo p/anafe o traforo para piletas de aplicación sup.
- Ochava adelante
- Falsa escuadra
- Incluir respaldos o pestañas laterales, adicional por metro lineal.
- Tapas de cierre de respaldo.

Additional WITH UPCHARGE:

- Scrubbing part of 12"9/16 x 14"9/16
- Back trim cut, template for stove or template for top application sinks
- Front chamfer
- Irregular angle
- Include lateral backsplashes or rims, additional per linear meter.
- Backsplash closure caps.

Longitud mín. de mesadas:

- CON antiderrame: 18 cm para mesadas lineales y para cada frente de mesada en "L"
- SIN antiderrame: 10 cm para mesadas lineales y 18 cm para cada frente de mesada en "L"

Countertop minimum length:

- WITH anti-spillage: 7"1/16 for linear countertops and for each countertop front "L" shaped
- WITHOUT anti-spillage: 3"15/16 for linear countertops and 7"1/16 for each countertop front "L" shaped

Notas:

- La dimensión mínima de mesada con piletta queda definida por las medidas de piletta y distancias mín. a los bordes.
- Las mesadas de acero de 2cm pose como única variable mínima a su longitud, igual a 10cm.
- Las mesadas de acero de 17,6cm pose como única variable mínima a su longitud, igual a 30cm.

Notes:

- The minimum countertop dimension with sink is defined by the sink measurements and the minimum distances to the edges.
- 0"3/4 Stainless steel countertops HAVE their length as unique minimum VARIABLE, equal to 3"15/16.
- 6"7/8 Stainless steel countertops HAVE their length as unique minimum VARIABLE, equal to 11"13/16.

Características del acero

Stainless steel features

Línea 304

Acero calidad 304 (18/8)
Resistente al uso de ácidos domésticos.
Totalmente revestida en su parte inferior de aglomerado pintado con impermeabilizante.
Terminación superficial: Pulido Estándar.

Línea 430

Acero calidad 430.
Inoxidable al agua dulce únicamente.
Bastidor de aglomerado añadido al acero con adhesivos y totalmente pintada en su parte inferior con pintura anti-ruido e impermeabilizante.
Terminación superficial: Pulido Estándar.

304 line

Stainless Steel 304 (18/8) quality.
Resistant to the domestic acids.
Bottom totally COVERED with particle board painted with waterproof.
Finished surface: Standard Polish.

430 line

Stainless Steel 430 quality
Stainless to fresh water only.
Compacted wood frame adhered to the steel with ADHESIVES and its total bottom part with waterproof paint.
Finished surface: Standard Polish.

Consideraciones para solicitudes de pedido

Considerations for request orders

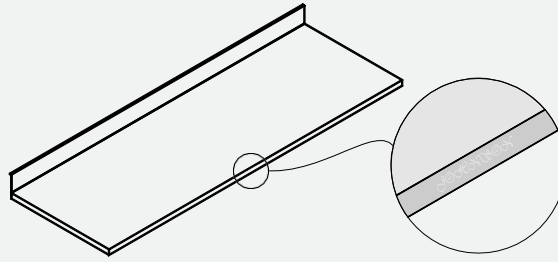
- Las mesadas pueden pedirse con o sin piletta.
- Con o sin orificio para griferías y dosificador.
- En todos los casos se debe especificar el requerimiento de borde antiderrame.
- Se debe indicar el tipo de respaldo: "Respaldo, Pestaña, Isla". Las dos primeras incluyen en su precio el respaldo o pestaña. Las mesadas tipo Isla pueden utilizar respaldos independientes RIAX.
- Se deben constatar la existencia de falsa escuadra y/o mochetas. Se recuerda que la fabricación siempre se basa en ángulos rectos.
- Para las mesadas en ángulo con falsa escuadra mayor a 2°, solicitar cotización especial.
- Todos los pedidos deberán enviarse con un croquis donde se acoten los datos: largo, ancho, falsa escuadra, mochetas, tipología de respaldo, orificio para piletta y/o grifería, ubicación de piletta, opcionales, etc.
- Countertops can be ordered with or without sink.
- With or without hole for faucet and soap dispenser
- Always specify antispash edge requirement or not.
- Type of backsplash should be indicated: "Backsplash, Rim, Peninsula". Price for the first two includes backsplash or rim. Peninsula type countertops may use independent backsplash RIAX.
- Check whether your design has BEVEL square or obstacles. Remember that countertops are manufactured based on right angles.
- For corner countertops with irregular angle greater than 2°, please request special estimate.
- All Request Orders must be sent with a sketch where these data is measured: length, width, irregular angles, obstacles, backsplash type, hole for sink and/or faucet, sink position, options, etc.

Identificación de marca

- La identificación de marca JOHNSON se ubica centrada en la longitud del frente visto de mesada; por otra posición se debe indicar en el pedido.
- Para las mesadas en "L", la identificación de marca va solo en el tramo mas largo de mesada.

Brand Identification

- Brand-name Johnson is shown in the middle of the countertop front edge; if another position is required, it must be indicated on order.
- L-shaped counters show the brand-name only on the longer part of the counter.



Medidas mínimas a considerar en mesadas

Ubicación de piletas

- Desde la piletta al borde lateral de mesada 6 cm.
- Desde la piletta al borde frontal de mesada 6 cm.
- Desde la piletta al borde frontal de mesada con mueble bajo piletta, min 7,5 cm. Siempre y cuando la prof. de mesada sea 61 cm.
- En mesadas de gran espesor 10 cm desde el borde frontal y lateral.
- Entre piletas soldadas 8 cm.
- Entre piletas soldadas especiales 10 cm.

Ubicación de cortes para anafes

- A borde frontal de mesada mínimo 6 cm
- A borde lateral de mesada mínimo 3 cm
- Importante: a borde lateral de mesada que queda contra lateral de mueble alto; mín. 30 cm

NOTA:

De no indicarse la medida para la ubicación de la piletta, respecto a borde frontal o trasero de mesada, se posicionara a la mitad de la profundidad de la mesada.

Minimum measurements to be considered in countertops.

Sink location

- From sink to the side edge of countertop 2"5/16 minimum
- From sink to the front edge of countertop 2"5/16 minimum
- From sink to the front edge of countertop, with Base Sink Cabinet, 2"61/64 minimum. As long as the countertop depth is 24".
- On great thickness countertops, 4 inches, from the front and side edge.
- Between welded sinks 3"1/8 cm minimum
- Between welded special sinks 3"7/8 cm minimum


Cut location for stove:

- To countertop front edge minimum 2"5/16
- To countertop lateral edge minimum 1"3/16
- Note: To countertop lateral edge fitted against tall furniture side; min 11"13/16

NOTE: If the measurement for the location of the sink is not indicated, with respect to frontal or back countertop edge, the sink would be positioned in the middle of countertop.

Ubicación de piletas a bordes frontales y laterales de mesada

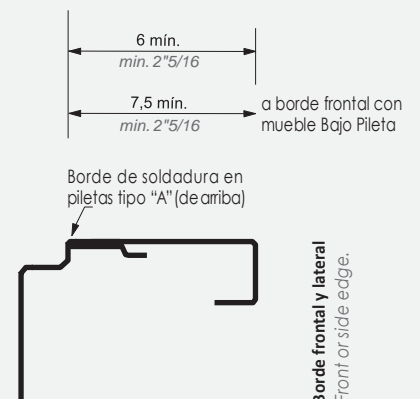
Sink location to front and side edges to countertop



A borde frontal con mueble Bajo Piletta
To front edge with under cabinet and sink.

Ubicación de piletas tipo "A" (de arriba) a bordes frontales y laterales de mesada

Welding edge in type "A" sinks (top) to front and side edges to countertop



Distancia entre orificios y/o piletas desde borde trasero de mesada

Distance between holes and/or sinks from countertop back border

	Mesada de acero inox. Con Pileta soldada	Mesada de acero inox. con Pileta soldada y orificio para grifería y/o dosificador	Mesada de acero inox. con Pileta de arriba y orificio para grifería y/o dosificador
Mesadas sin respaldo counters with no backsplash	<p>Stainless Steel Countertop With welded Sink</p> <p>Distancia mínima de pileta al borde trasero de mesada</p>	<p>Stainless Steel Countertop With welded Sink and hole for faucet and/or soap dispenser</p> <p>Distancia mínima de pileta al borde trasero de mesada y de orificio al borde trasero de mesada. Distancia mín./máx. del orificio a la pileta; excepto orificio para dosificador, mín. 2,5 / máx. 4 cm.</p>	<p>Stainless Steel Countertop with sink from ABOVE and hole for faucet and/or soap dispenser</p> <p>Distancia mínima del borde externo de la pileta al borde trasero de mesada y de orificio al borde trasero de mesada. Distancia mín./máx. del orificio al borde externo de pileta; excepto orificio para dosificador, mín. 2,5 / máx. 4 cm.</p>
Mesadas con respaldo o pestaña counters with backsplash or tab	<p>Minimum distance from sink to countertop's back edge</p> <p>Distancia mínima de pileta al borde trasero de mesada. Dimensión válida para respaldos o pestañas laterales.</p>	<p>Minimum distance from sink to countertop's back edge and hole to countertop's back edge. Min./max distance from hole to sink; except soap dispenser hole, min. 0"15/16 / max. 1"9/16</p> <p>Distancia mínima de pileta al borde trasero de mesada y orificio al respaldo. Distancia mín./máx. del orificio a la pileta; excepto orificio para dosificador, mín. 2,5 / máx. 4 cm.</p>	<p>Minimum distance from outer edge of the sink to countertop's back edge and hole to countertop's back edge. Min./max distance from hole to outer edge of sink; except soap dispenser hole, min. 0"15/16 / max. 1"9/16</p> <p>Distancia mínima del borde externo de la pileta al borde trasero de mesada y de orificio al respaldo. Distancia mín./máx. del orificio al borde externo de pileta; excepto orificio para dosificador, mín. 2,5 / máx. 4 cm.</p>
Mesadas con respaldo y antiderrame counters with backsplash and anti-spill edge	<p>Minimum distance from sink to countertop's back edge. Dimension VALID for backrest or side tabs.</p> <p>Distancia mínima de pileta al borde trasero de mesada</p>	<p>Minimum distance from sink to countertop's back edge and hole to backsplash. Min./max distance from hole to sink; except soap dispenser hole, min. 0"15/16 / max. 1"9/16</p> <p>Distancia mínima de pileta al antiderrame y al borde trasero de mesada y de orificio al antiderrame. Distancia mín./máx. del orificio a la pileta; excepto orificio para dosificador, mín. 2,5 / máx. 4 cm.</p>	<p>Minimum distance from outer edge of the sink to anti-spill edge and to countertop's back edge and hole to anti-spill edge. Min./max distance from hole to outer edge of sink; except soap dispenser hole, min. 1" / max. 1"9/16</p> <p>Distancia mínima del borde externo de la pileta al antiderrame y al borde trasero de mesada y de orificio al antiderrame. Distancia mín./máx. del orificio al borde externo de pileta; excepto orificio para dosificador, mín. 2,5 / máx. 4 cm.</p>

Nota: si la instalación se realiza sobre mesada de mármol o granito ya instaladas, es importante prever que el agua utilizada para la perforación con broca no escurra al amoblamiento produciendo daños al mismo.

Note: if installation is made on marble or granite countertop, it is important to anticipate that water used to make holes with reel does not slip towards the furniture damaging it.

Terminaciones de mesadas Countertop finished	Descripción Fixed heights	Alturas fijas Fixed heights	Espesor Thickness	Material Material	Terminación Finish
Isla (ausencia de respaldo) Peninsula	Esta mesada se caracteriza por la ausencia de respaldo. Puede apoyarse contra la pared o dejarse separado en sus cuatro lados, como su tipología lo indica. Opcional: Antiderrame <i>This countertop is characterized by the absence of backsplash. It could lean against the wall or be left separate by its four sides as its typology indicates. Optional: Anti-spillage.</i>	— —	— —		
Pestaña Rim	Posee un plegado de 1cm que a manera de "babeta" sirve para que la mesada quede embudida bajo el espesor del revestimiento de pared. <i>It has a 0.4" fold that forms an angle which allows for countertop to stay wedged underneath the wall coating thickness.</i>	1 cm 0"3/8	0,15 cm 0"1/16		
Respaldo Backsplash	El respaldo viene incorporado en el lado de la mesada que va contra la pared (si es mesada en "L" en ambos lados). Respaldos laterales deben pedirse como adicionales. Opcional: Tapita de cierre. <i>Backsplash comes built in countertop side that goes against the wall (if countertop is "L" shaped in both sides). Lateral backsplashes should be requested as additional items.</i>	5 cm 1"15/16			
RiAx RiAx	Long.: 30, 50, 65, 100, 150, 200, 250, 300, 350, 400 cm Length: 11"3/4, 19"5/8, 25"9/16, 39"5/16, 59"78"11/16, 98"3/8, 118"1/16, 137"3/4, 157"7/16 *Incluye una tapa de cierre, de requerir una adicional indicarlo en el pedido *Includes one closure cap; any additional one should be requested in the order.	5 y 10 cm 1"15/16 and 3"7/8	1,2 cm 0"7/16	304 y 430 304 and 430	Pulido standar Standard polish
RiAx L L RiAx	Long. máxima: 60 cm Prof. Máxima: 60 cm Length máxima: 23"5/8 Depth máxima: 23"5/8 <i>Independent backsplash for Stainless Steel countertop</i> <i>The RIAX system is a finish for countertops edges against wall or other vertical limits, allowing for better accommodation of mild differences between the shape of a countertop and the wall or vertical limit (irregular angles, back trim cuts, plaster bumps, coatings, etc.)</i>				
RiAx U U RiAx	Long. Mín.: 17 cm - Máx.: 30 cm Prof. máx: longitud solicitada - 1,5 cm Min. Length: 6"11/16 - Max.: 11"3/4 Max. Depth: Requested length - 0"9/16				

Consideraciones para solicitudes de pedidos

- El dibujo de mesada y RIAX, deben marcar la ubicación de cada tramo, con su medida ajustada a obra indicando la ubicación de tapas de cierre y de tapas de cierre adicionales.
- Cada tramo RIAX se provee con unos centímetros extras sobre la medida solicitada para ajustar en obra. Para longitud máx (400 cm) solo presenta 0,5 cm extra.

Considerations for request orders

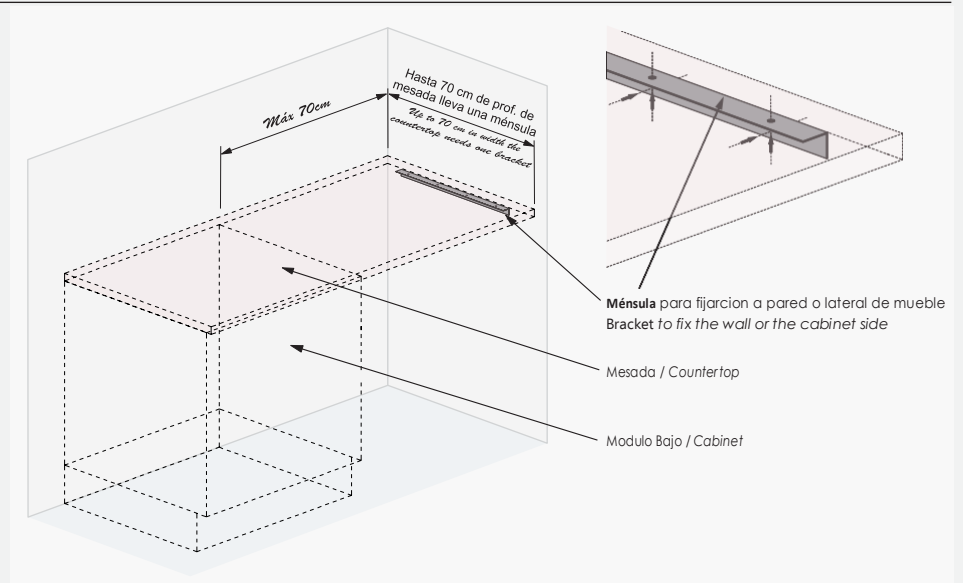
- Countertop and RIAX drawing should show the location for each section with its measurement adjusted as built, and it should indicate the closure caps and additional closure caps.
- Each RIAX section comes with few extra centimeters OVER the requested measurement to be adjusted in construction. For max length (157.5") it presents only 0.2" extra.

Ménsula para mesadas de acero ME 45

Es una ménsula para brindarle apoyo a mesadas continuadas en voladizo (70cm como máximo). Esto soluciona el problema que se genera en los casos en los que un extremo de mesada queda en voladizo, es decir cuando no cuenta con un apoyo inferior, mueble, tabique de mampostería, etc..

Bracket for steel countertops ME 45

Bracket that PROVIDES support for continued countertop OVERHANG (max 27.5"). This SOLVES the problem that is generated in cases where one end of countertop OVERHANGS, that is when there is no inferior support, furniture, masonry partitions, etc.



Ménsula para mesada de acero ME 45 Bracket for steel countertop ME 45	Dimensiones	Longitud	Material	Espesor	Detalles
	2.5 x 2.5 cm 1" x 1"	45 cm 17" 11/16	Acero inoxidable 304 Stainless Steel 304	1 mm BG 19	Con perforaciones para instalación. Para cubrir largo máx de mesada en voladizo de 70cm. With holes for installation. To COVER maximum length of countertop OVERHANG of 27" 9/16.

Dosificador de jabón.

Consideraciones para su instalación.

- Para su instalación la perforación debe ser de 2,6 cm de diámetro. Se deberá indicar su ubicación con respecto a un extremo de la mesada.
- Se tomará la precaución de no invadir con la perforación zonas del bajo mesada que estén ocupadas por partes del mueble y accesorios.
- Lugares posibles: línea trasera de la piletta, esquina o lateral de la piletta.

Soap Dispenser

Considerations for its installation

- To install the soap dispenser the hole must be 1,024 inches of diameter. Its location in relation to one end of the countertop must be indicated.
- Anticipate the NONINVASION of some zones underneath the countertop, which are occupied by some parts of the cabinet or accessories.
- Possible location zones: on the back line of the sink, on the corner or the side of the sink.

Dosificador / SOAP DISPENSER

Terminación: Cromo brillo

Capacidad: 200 ml

Instalación: Ø 2,6 cm

Carga: Superior

Finishing: Bright Chrome

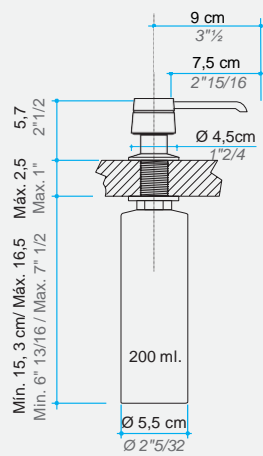
Capacity: 200 ml

Installation: Ø 1,024"

Load: Upper

Importante: utilizar detergentes sintéticos para vajillas en el llenado de la botella. No utilizar cremas limpiadoras u otros productos abrasivos.

Important: Use synthetic detergents for dishes when fill up the bottle. Do not use cleansing creams or other ABRASIVE products.



Dosificador CUBO / CUBO DISPENSER

Terminación: Cromo brillo

Capacidad: 225 ml

Instalación: Ø 2,5 cm

Carga: Superior

Finishing: Bright Chrome

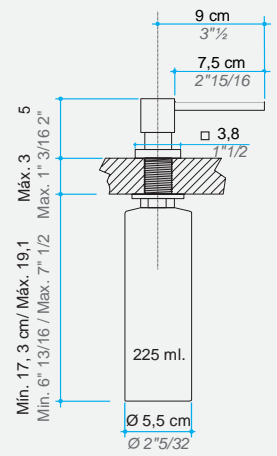
Capacity: 225 ml

Installation: Ø 1"

Load: Upper

Importante: utilizar detergentes sintéticos para vajillas en el llenado de la botella. No utilizar cremas limpiadoras u otros productos abrasivos.

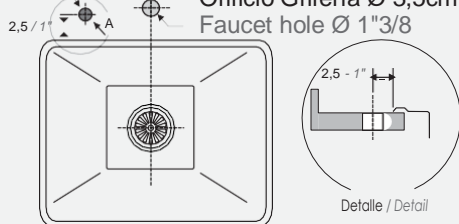
Important: Use synthetic detergents for dishes when fill up the bottle. Do not use cleansing creams or other ABRASIVE products.



DOSIFICADOR en piletta colocada de arriba DISPENSER in top-mounted sink

Dosificador Ø 2,6

Soap Dispenser Ø 1,024"

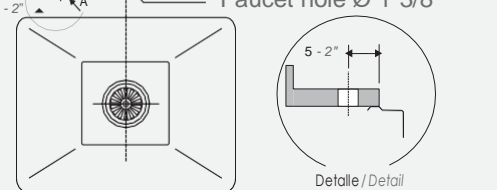


Si la piletta es colocada de arriba el eje del orificio debe estar a 2,5 cm del borde de la piletta.
If the is drop-in, the hole must be to 1 inch of the sink edge.

DOSIFICADOR en piletta colocada de abajo DISPENSER in undermounted sink

Dosificador Ø 2,6

Soap Dispenser Ø 1,024"

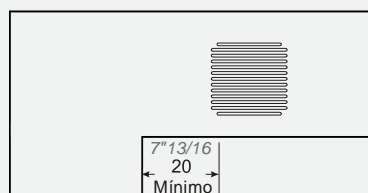


Opcional Fregadero

- Para las mesadas lineales de 3 y 5 cm de espesor, hasta 70 cm de ancho admiten FREGADERO de 32x37.
- Mesadas en "L" admiten fregadero con ubicación a 20 cm min. de ángulo interno.

Optional Scrubbing Part.

- Straight countertops 1 1/8 and 2" in thickness up to 27 1/2 in width include scrubbing part which is 12 9/16 x 14 9/16.
- L-shaped counters allow a scrubbing part fixed at 7 13/16 inches minimum of internal angle.



Mesadas en "L" con FREGADERO
L-shaped counters with a scrubbing part

Mesadas

MESADAS EN STOCK PERMANENTE
COUNTERTOPS IN PERMANENT STOCK

Los productos JOHNSON en acero inoxidable son elaborados con materias primas de alta calidad y avanzada tecnología.
The stainless steel JOHNSON products are elaborated with raw materials of high quality and technology.

A efectos de preservar este producto le sugerimos tener en cuenta lo siguiente:

It is suggested to take into account the following in order to preserve the product:

- Lavar con abundante agua después de su uso y secar con paño limpio o papel de cocina. Es importante que ya que ello evita la formación de manchas. / Wash with plenty of water after using it and dry it with a clean paper. It is important to take care of drying, as this avoids stains to be formed.

- Se pueden utilizar detergentes domésticos o cremas limpiadoras (limpiador multiuso de primera marca) que no contengan cloro, amoníaco o abrasivos. Luego enjuagar y secar. / Ordinary dishwashing liquids or cleaning creams without abrasives can be used. Then rinse with water and dry it.

- En manchas persistentes use un poco de vinagre blanco caliente. / Use a little hot white vinegar for persistent stains.

- Para la limpieza del producto se recomienda el uso de cepillos o esponjas de fibra de nylon, las metálicas pueden rayar o dejar restos de material incrustado. / It is suggested to use nylon fiber brushes or sponges for the cleaning. Metallic ones can make lines or leave rests of inlaid material.

- No exponga el acero inoxidable a lavandinas (lejías), aguas duras o salobres, de hacerlo, lave con abundante agua la superficie con un paño suave. / Don't expose the stainless steel to bleach, hard or briny water, if you do, wash the surface with plenty of water and dry it with a smooth cloth.

No utilice estropajos o esponjas metálicas. / Don't use scourers or metallic sponges.

- No deposite sobre la superficie objetos de hierro oxidados o mojados. / Don't put rusted iron or wet objects on the surface.

No deje bajo la piletta, mesada de acero inoxidable ó interior de muebles de este material, frascos abiertos de lavandina u otros productos por tiempo prolongado. Los vapores son agresivos a los metales. / Don't leave under the sink, the stainless steel worktop or the interior of furniture of this material, open bottles of dishwasher liquids, bleach or other chemical products for a long time. The steam is aggressive to metals.

- Evite contacto del acero con partículas y restos de cal, cementos o pinturas, que puedan mancharlo. / Avoid contact of the stainless steel with lime, cement or paints as they may stain it.

Johnson recomienda para una correcta terminación el uso de selladores transparentes y con fungicida. / Johnson recommends the use of transparent sealant with fungicide for a correct finish.

- Nota: es importante que estas orientaciones sean transmitidas a la persona encargada de la limpieza del hogar. Para evitar posibles pérdidas de agua, se recomienda la utilización de sifón con unión roscada a la soper para una instalación adecuada y segura.

Note: it is very important that these directions are transmitted to the person in charge of the cleaning of the house. To avoid water waste, it is advisable to use a siphon with spiral joint to the strainer, which guarantees a safe installation.

JOHNSON ACERO S.A. se reserva el derecho de aportar modificaciones tendientes a mejorar el producto sin previo aviso; no puede asumirse además la responsabilidad de eventuales inexactitudes en el presente catálogo.

Para mayor información contáctese con el departamento comercial.
JOHNSON ACERO. Tel. + 54 343 426-1000 - info@johnsonacero.com
Centro de atención al cliente en Argentina: 0-810-55-JOHNSON (5646766)

johnsonacero.com

johnsonacero.com